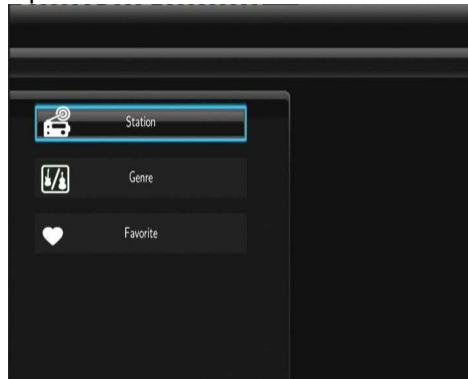


Radio Internet

Ce lecteur dispose de la fonction radio internet gratuite SHOUTcast. Sélectionnez l'icône **Radio Internet** sur l'interface principale pour accéder à ce menu.

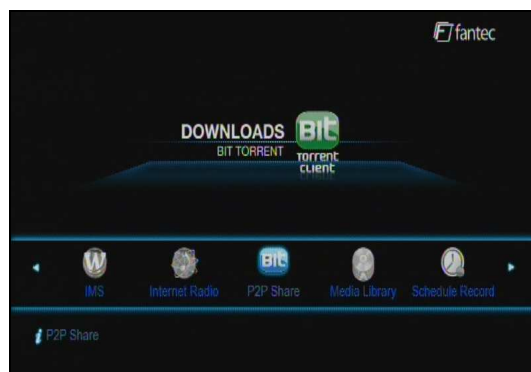


Recherche

- Permet la recherche de stations radio. (S'il vous plaît visitez www.shoutcast.com pour les stations disponibles)

Downloads P2P

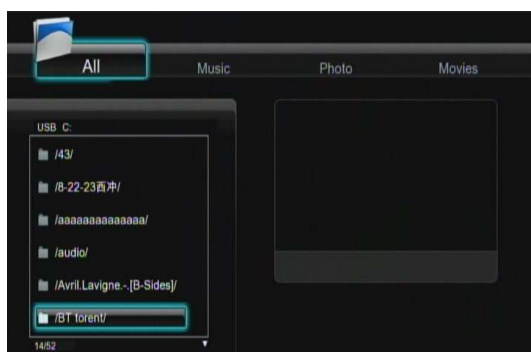
Sélectionnez l'icône **Partage P2P** dans le menu principal. Vous pouvez voir le statut de progression des téléchargements de flux Torrent et configurer les paramètres de téléchargement par BT dans ce menu. Appuyez sur les touches **GAUCHE/DROITE** pour accéder au menu de téléchargement et au menu de réglage BT.



Ajouter un nouveau Torrent

Copiez les fichiers Torrent sur le disque dur de l'appareil. Localisez votre fichier Torrent dans le menu du navigateur et appuyez sur la touche **MENU** pour ajouter le Torrent et commencer le téléchargement.

Remarque : Si vous ne pouvez pas ajouter le fichier torrent, s'il vous plaît désactiver et enable le service BT dans SETUP / Réseau.

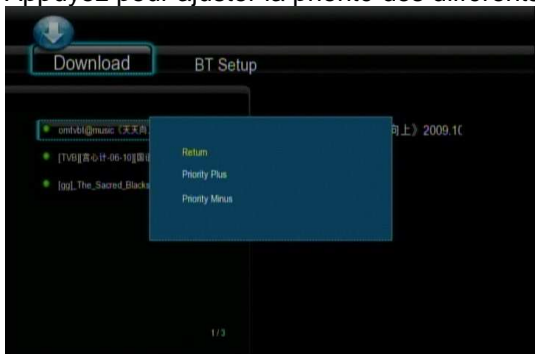
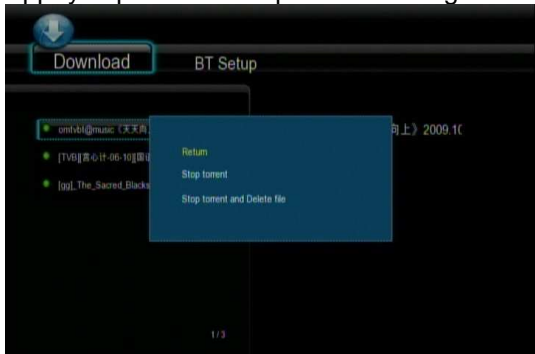


Menu de Téléchargement P2P

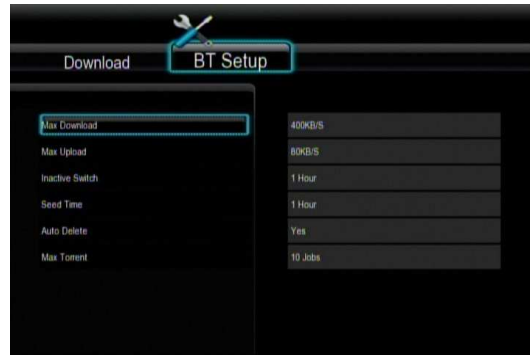
Une fois les fichiers BT Torrent ajoutés, la progression des téléchargements est affichée dans ce menu.



Les touches suivantes peuvent être utilisées dans ce menu.

Touche	Fonction
HAUT / BAS	Déplacer le curseur vers le haut / vers le bas.
MENU	Appuyez pour ajuster la priorité des différents téléchargements. 
PAUSE	Appuyez pour mettre le téléchargement en pause.
LECTURE	Appuyez pour commencer le téléchargement.
ARRÊT	Appuyez pour interrompre le téléchargement. 
RETOUR	Retour au menu précédent.

Menu de réglage BT.



Dans le menu **Réglage BT**, vous pouvez configurer les paramètres suivants. Utilisez les touches **HAUT/BAS** et **ENTER** pour modifier les paramètres.

- Réglage de la vitesse de téléchargement ascendant maximale.
- Réglage de la vitesse de téléchargement descendant maximale.
- Réglage du temps d'attente pour débiter automatiquement le téléchargement suivant.
- Réglage des heures de partage.
- Choix de la suppression automatique ou non des fichiers Torrent terminés.
- Réglage du nombre maximal de téléchargements simultanés.

Menu IMS (Internet Multimedia Service)

Il s'agit d'une fonction additionnelle. Tous les contenus et services accessibles avec cette fonction sont mis à disposition par des fournisseurs externes. Notre compagnie n'offre aucun contenu ni service pour cette fonction et n'est pas responsable des contenus et services fournis. Notre compagnie n'est pas responsable de la stabilité effective des contenus et services, par exemple dans le cas où vous ne pouvez accéder à certains sites web de vidéos en streaming ou d'informations, ou si le contenu d'un site web a été modifié, etc. Le contenu et les services sont de la responsabilité de leurs fournisseurs respectifs. Si vous constatez que ces fonctionnalités ne marchent pas correctement, veuillez contacter notre service client ou visiter le site web de notre compagnie pour obtenir les informations correspondantes.